



fit&vital

Reisen zum Wohlfühlen.

Gepäckanhänger

Bitte drucken Sie sich ein Exemplar dieses Gepäckanhängers für jedes Gepäckstück aus. Anleitung dazu finden Sie nachstehend.

hier als erstes falten

Heimatadresse



fit&vital
Reisen zum Wohlfühlen.

Name: _____

Adresse: _____

Telefon: _____

www.fitundvitalreisen.de | service@fitundvitalreisen.de

hier heften

hier als drittes falten

Herbert-Rabius-Str. 26 | 53225 Bonn | Servicenummer: +49 (0)228 – 688 33 550

Fit & Vital Reisen GmbH

Telefon: _____

Adresse: _____

Hotel: _____

hier heften

Reisen zum Wohlfühlen.

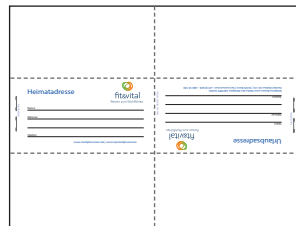
fit&vital



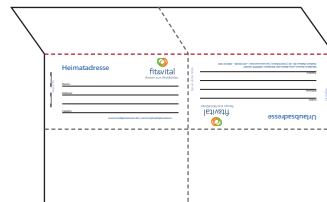
Urlaubsadresse

hier als zweites falten

Einfach zu falten, einfach zu handhaben



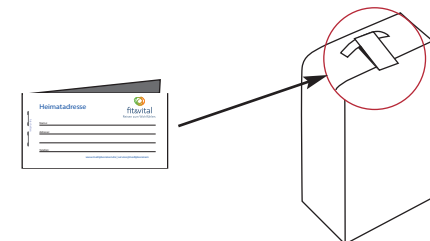
1. Drucken Sie so viele Exemplare dieser Seite aus, wie Sie benötigen



2. Falten Sie den oberen Teil entlang der gepunkteten Linie



3. Falten Sie den unteren Teil entlang der gepunkteten Linie



4. Falten Sie die Seiten in der Mitte

5. Heften oder kleben Sie die offenen Enden am Gepäckstück zusammen